NOTOMI

Noto Charge Pad Go IC–2

INSTRUKCJA OBSŁUGI
USER MANUAL

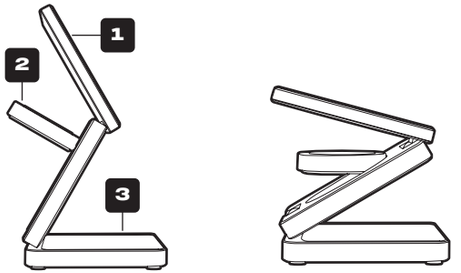

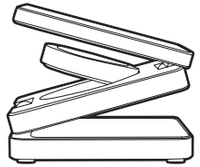



PL

Noto Charge Pad Go IC–2

ŁADOWARKA INDUKCYJNA

Informacje o produkcie:

- Kompatybilny z większością urządzeń cyfrowych
- Funkcja ładowania indukcyjnego Qi2 standard
- Wymiar: 68 x 68 x 25 mm
- Waga: 230 g
- Materiał: aluminium
- Kolor: biały

Specyfikacja:

- Dane wejścia USB- C: 9 V/2 A, 12 V/2,25 A
- Bezprzewodowe dane wyjścia dla telefonów: 5 W/7,5 W/10 W/15 W
- Bezprzewodowe dane wyjścia dla słuchawek: 5 W
- Bezprzewodowe dane wyjścia dla zegarka: 3 W

Instrukcja obsługi:

1. Otwórz składaną ładowarkę:
   a. Powierzchnia 1 służy do ładowania telefonu.
   b. Powierzchnia 2 służy do ładowania zegarka.
   c. Powierzchnia 3 służy do ładowania słuchawek.
2. Podłącz ładowarkę do ładowarki PD/szybkie ładowanie za pomocą kabla USB-C dołączonego do zestawu (PD/QC 3.0, 9 V/2 A, 12 V/2,25 A).
3. Podczas ładowania słuchawek i zegarka nie świeci się żadna dioda
4. Podczas ładowania telefonu dioda zapala się na niebiesko.
5. Diody zaczynają powoli migać, gdy połączenie ładowania bezprzewodowego nie jest nawiązane prawidłowo (blokada połączenia ze względu na etui).
6. Gdy dane urządzenie będzie naładowane do pełna, należy je podnieść z powierzchni ładowania.

NALEŻY UŻYWAĆ TYLKO SZYBKIEJ ŁADOWARKI O MOCY 18/20/27 W ABY ZAPEWNIĆ MAKSYMALNĄ WYDAJNOŚĆ URZĄDZENIA I UNIKNĄĆ JEGO AWARII. JEŚLI SZYBKA ŁADOWARKA NIE ZOSTAŁA ZASTOSOWANA WÓWCZAS DIODY ZACZNĄ MIGAĆ!

Lista urządzeń kompatybilnych:

Urządzenia wymienione poniżej zostały przetestowane i uznane za kompatybilne z tym produktem:

1. Apple Watch: 2, 3, 4, 5, SE, 6, 7, 8.
2. Słuchawki AirPods: Pro, Pro 3, Pro 2, AirPods 4 (z opcją ładowania indukcyjnego).
3. iPhone: 8 Plus, 8, XR, XS Max, XS, X, 11 Pro Max, 11 Pro, 11, 12 Pro Max, 12 Pro, 12, 13 Pro Max, 13 Pro, 13, 14, 15, 15 Plus, 15 Pro, 15 Pro Max, 16, 16 Plus, 16 Pro, 16 Pro Max, 17, 17e, 17 Pro, 17 Pro Max, iPhone Air.
4. Smartfony: Samsung Note 10, 9, 8, 7, S7, S7 Edge, S6, S6 Edge, S6 Edge Plus, Samsung Galaxy S 26, S 26+, S 26 Ultra i inne smartfony z opcja ładowania bezprzewodowego.

UWAGA!

1. Nie zakrywaj powierzchni ładowania indukcyjnego w trakcie pracy - zasięg ładowania wynosi do 4 mm.
2. Ładowarka bezprzewodowa posiada wbudowany czujnik temperatury, jako zabezpieczenie przed przegrzewaniem się- ładowanie zostanie przerwane gdy zostanie przekroczona optymalna temperatura ładowania.
3. Nie wystawiać na działanie wody, deszczu ani wysokiej wilgotności.
4. Nie demontować, nie modyfikować ani nie naprawiać urządzenia we własnym zakresie.
5. Nie używać w pobliżu źródeł ciepła ani ognia.
6. Unikać upadków i silnych uderzeń, które mogą spowodować uszkodzenie urządzenia.

7. Urządzenie nie jest zabawką – trzymać poza zasięgiem dzieci.
8. Podczas pracy może się nagrzewać, zwłaszcza w przypadku niekompatybilnych urządzeń z ładowarką – zapewnić odpowiednią wentylację.
9. Nie ładować w temperaturze poniżej 0°C ani powyżej 40°C.
10. Nie wyrzucać do odpadów komunalnych.

Prawidłowa utylizacja zużytego sprzętu:

Produkt oznaczony jest symbolem przekreślonego kosza na śmieci. Zgodnie z Dyrektywą WEEE (2012/19/UE) oraz sprzęt elektryczny i baterie nie mogą być traktowane jako odpad komunalny. Należy je przekazać do odpowiedniego punktu zbiórki odpadów elektrycznych i elektronicznych w celu właściwego przetworzenia i recyklingu.

Notomi Polska Sp. z o.o. niniejszym deklaruje, że produkt spełnia zasadnicze wymagania oraz stosowne przepisy właściwych dyrektyw UE dotyczących bezpieczeństwa i zgodności.

Producent:

Notomi Polska Sp. z o.o.
ul. Czerniakowska 87A
00-718 Warszawa, Polska
www.notomi.com
mail: biuro@notomi.com

Wyprodukowano w Chinach.
Zaprojektowano w Polsce.

EN

Noto Charge Pad Go IC–2

INDUCTIVE CHARGER

Product information:

- Compatible with most digital devices
- Inductive charging function Qi2 standard
- Dimensions: 68 x 68 x 25 mm
- Weight: 230 g
- Material: aluminum
- Color: white

Specification:

- Input USB-C: 9 V/2 A, 12 V/2,25 A
- Wireless output for phones: 5 W/7.5 W/10 W/15 W
- Wireless output for earphones 5 W
- Wireless output for watch: 3 W

Manual:

1. Open the foldable charger:
   a. Surface 1 is for charging phone.
   b. Surface 2 is for charging the watch.
   c. Surface 3 is for charging earphones.
2. Connect the charger to a PD/fast charging charger using the included USB-C cable (PD/QC3.0, DC 9 V/2 A, 12 V/2.25 A).
3. No LEDs light up while the earphones and watch are charging.
4. The LED lights up blue while the phone is charging.
5. The LEDs start flashing slowly when the wireless charging connection is not established properly (the connection is blocked by the case).
6. Once the device is fully charged, lift it from the charging surface.

USE ONLY A 18/20/27 W FAST CHARGER TO ENSURE MAXIMUM DEVICE PERFORMANCE AND AVOID DEVICE FAILURE. IF A FAST CHARGER IS NOT USED, THE LEDS WILL START FLASHING!

Compatible Device List:

The devices listed below have been tested and found to be compatible with this product:

1. Apple Watch: 2, 3, 4, 5, SE, 6, 7, 8.
2. AirPods: Pro, Pro 3, Pro 2, AirPods 4 (with wireless charging).
3. iPhone: 8 Plus, 8, XR, XS Max, XS, X, 11 Pro Max, 11 Pro, 11, 12 Pro Max, 12 Pro, 12, 13 Pro Max, 13 Pro, 13, 14, 15, 15 Plus, 15 Pro, 15 Pro Max, 16, 16 Plus, 16 Pro, 16 Pro Max, 17, 17e, 17 Pro, 17 Pro Max, iPhone Air.
4. Smartphones: Samsung Note 10, 9, 8, 7, S7, S7 Edge, S6, S6 Edge, S6 Edge Plus. Samsung Galaxy S 26, S 26+, S 26 Ultra, and other smartphones with wireless charging.

WARNING!

1. Do not cover the inductive charging surface during operation – the charging range is up to 4 mm.
2. The wireless charger has a built-in temperature sensor to protect against overheating – charging will stop when the optimal charging temperature is exceeded.
3. Do not expose to water, rain, or high humidity.
4. Do not disassemble, modify, or repair the device yourself.
5. Do not use near heat sources or fire.
6. Avoid drops or strong impacts, which may damage the device.
7. This device is not a toy – keep out of the reach of children.
8. It may become hot during operation, especially with devices incompatible with the charger – ensure adequate ventilation.
9. Do not charge at temperatures below 0°C or above 40°C.
10. Do not dispose of in municipal waste.

Correct disposal of used equipment:

This product is marked with the crossed-out wheelie bin symbol. According to the WEEE Directive (2012/19/EU), electrical equipment and batteries must not be treated as municipal waste. They should be taken to an appropriate collection point for electrical and electronic waste for proper treatment and recycling.

Notomi Polska Sp. z o.o. hereby declares that this product complies with the essential requirements and applicable provisions of the relevant EU directives regarding safety and compliance.

Manufacturer:

Notomi Polska Sp. z o.o.
ul. Czerniakowska 87A
00-718 Warsaw, Poland
www.notomi.com
mail: biuro@notomi.com

Made in China.
Designed in Poland.